

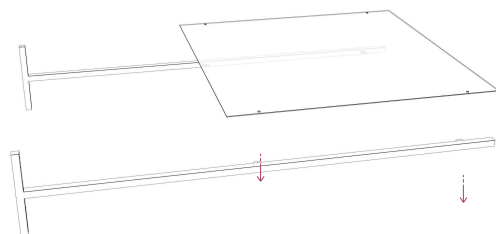


# INSTRUCCIONES DE MONTAJE

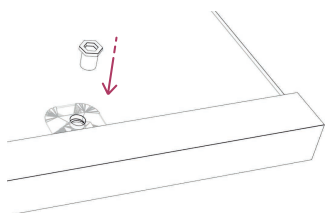
## CONTENIDO



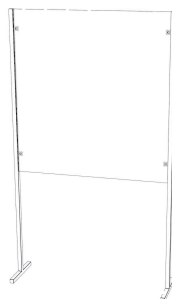
1. Tumbar los soporte en el suelo manteniendolos paralelos, con las pestañas ubicadas hacia adentro.



2. Colocar la pantalla de metacrilato sobre las pestañas, haciendo coincidir las perforaciones.



3. Asegurar la pantalla a la estructura usando los tornillos con tuerca.



3. Poner la mampara de pie asegurandose de mantener los laterales de la estructura alineados.



Limpiar con un trapo húmedo



Evite el contacto con alcohol.